

## **B. PROSPECTUL**

### **Prospect: Informații pentru utilizator**

#### **Junod 60 mg soluție injectabilă în seringă preumplută denosumab**



Acest medicament face obiectul unei monitorizări suplimentare. Aceasta va permite identificarea rapidă a noilor informații privind siguranța. Puteți ajuta prin raportarea oricăror efecte secundare pe care le puteți avea. Consultați sfârșitul secțiunii 4 pentru a afla cum să raportați efectele secundare.

**Citiți cu atenție și în întregime acest prospect înainte de a începe să utilizați acest medicament deoarece conține informații importante pentru dumneavoastră.**

- Păstrați acest prospect. S-ar putea să fie necesar să-l recitiți.
- Dacă aveți orice întrebări suplimentare, adresați-vă medicului dumneavoastră sau farmacistului.
- Acest medicament a fost prescris numai pentru dumneavoastră. Nu trebuie să-l dați altor persoane. Le poate face rău, chiar dacă au aceleași semne de boală ca dumneavoastră.
- Dacă manifestați orice reacții adverse, adresați-vă medicului dumneavoastră, sau farmacistului. Acestea includ orice reacții adverse posibile care nu sunt menționate în acest prospect. Vezi pct. 4.
- Medicul dumneavoastră vă va înmâna un card de atenționare pentru pacient care conține informații de siguranță importante despre care trebuie să aveți cunoștință înainte de a începe tratamentul și în cursul tratamentului cu Junod.

#### **Ce găsiți în acest prospect:**

1. Ce este Junod și pentru ce se utilizează
2. Ce trebuie să știți înainte să utilizați Junod
3. Cum să utilizați Junod
4. Reacții adverse posibile
5. Cum se păstrează Junod
6. Conținutul ambalajului și alte informații

#### **1. Ce este Junod și pentru ce se utilizează**

## **Ce este Junod și cum acționează**

Junod conține denosumab, o proteină (anticorp monoclonal) care interferează cu acțiunea altei proteine, pentru a trata pierderea osoasă și osteoporoza. Tratamentul cu Junod face oasele mai rezistente micșorând probabilitatea ca acestea să se fractureze.

Osul este un țesut viu și care se reînnoiește tot timpul. Estrogenul ajută la păstrarea sănătății osului.

La femei, după menopauză, concentrația de estrogen scade, lucru care poate face ca oasele să devină subțiri și fragile. Acest lucru poate duce în cele din urmă la o afecțiune denumită osteoporoză.

Osteoporoza poate să apară și la bărbați ca urmare a numeroase cauze incluzând îmbătrânirea și/sau valorile scăzute ale hormonului masculin, testosteronul. Aceasta poate apărea, de asemenea, la pacienții cărora li se administrează glucocorticoizi.

Mulți pacienți cu osteoporoză nu au simptome, dar cu toate acestea ei au risc de fracturi osoase, mai ales la nivelul coloanei vertebrale, șoldurilor și încheieturilor mâinilor.

Intervențiile chirurgicale sau medicamentele care întrerup producerea de estrogen sau de testosteron, care sunt utilizate pentru tratamentul pacienților cu cancer de sân sau cu cancer de prostată, pot duce și ele la pierdere osoasă. Oasele devin mai fragile și se fracturează mai ușor.

## **Pentru ce se utilizează Junod**

Junod se utilizează pentru tratamentul:

- osteoporozei la femei după menopauză (postmenopauză) și la bărbați cu risc crescut de fractură (ruperea oaselor), reducând riscul de fracturi vertebrale, altele decât cele vertebrale și de șold.
- pierderii osoase care rezultă ca urmare a scăderii concentrației hormonale (a testosteronului) provocată de intervenția chirurgicală sau de tratamentul cu medicamente la pacienții cu cancer de prostată.
- pierderii osoase care rezultă ca urmare a tratamentului pe termen lung cu glucocorticoizi la pacienții cu risc crescut de fractură.

## **2. Ce trebuie să știți înainte să utilizați Junod**

### **Nu utilizați Junod**

- dacă aveți concentrații scăzute de calciu în sânge (hipocalcemie).
- dacă sunteți alergic la denosumab sau la oricare dintre celelalte componente ale acestui medicament (prezentate la punctul 6).

### **Atenționări și precauții**

Discutați cu medicul dumneavoastră sau farmacistul înainte de a utiliza Junod.

În timpul tratamentului cu Junod poate să vă apară o infecție la nivelul pielii cu simptome precum o zonă umflată și roșie pe piele, cel mai frecvent în partea inferioară a piciorului, care se simte caldă și sensibilă (celulită) și, eventual, cu simptome de febră. Vă rugăm să spuneți imediat medicului dumneavoastră dacă vă apar oricare din aceste simptome.

De asemenea, trebuie să luați suplimente de calciu și vitamina D în timp ce sunteți în tratament cu Junod. Medicul va discuta cu dumneavoastră despre acest lucru.

În timpul tratamentului cu denosumab, valorile calciului din sângele dumneavoastră pot să scadă foarte mult. Vă rugăm să spuneți imediat medicului dumneavoastră dacă vă apar oricare din următoarele simptome: spasme, contracții musculare anormale sau crampe la nivelul mușchilor și/sau amorțeli sau furnicături la nivelul degetelor de la mâini, picioare și în jurul gurii și/sau convulsii, confuzie sau pierderea conștienței.

Au fost raportate cazuri rare de valori foarte scăzute ale calciului în sânge care au dus la spitalizare și chiar la reacții care pun viața în pericol. Prin urmare, valorile calciului din sânge vor fi verificate (prin intermediul unei analize de sânge) înainte de fiecare doză și la pacienții cu predispoziție la hipocalcemie, în decurs de două săptămâni de la doza inițială.

Spuneți medicului dumneavoastră dacă aveți sau ați avut vreodată probleme renale severe, insuficiență renală sau ați avut nevoie de dializă sau utilizați medicamente numite corticosteroizi (cum ar fi prednisolon sau dexametazonă), care pot determina creșterea riscului de scădere a concentrației de calciu în sânge în cazul în care nu utilizați suplimente de calciu.

#### Probleme la nivelul gurii, dinților sau maxilarului

La pacienții tratați cu denosumab administrată pentru osteoporoză s-a raportat rar (poate afecta până la 1 persoană din 1000) o reacție adversă denumită osteonecroza de maxilar (ONM) (leziune osoasă la nivelul maxilarului). Riscul de ONM crește la pacienții tratați mult timp (poate afecta până la 1 persoană din 200 tratate timp de 10 ani). ONM poate să apară și după întreruperea tratamentului. Este important să încercați să preveniți apariția ONM care poate fi o afecțiune dureroasă care poate fi dificil de tratat. Pentru a reduce riscul de apariție a ONM, respectați următoarele precauții:

Înainte de a începe tratamentul spuneți medicului dumneavoastră sau profesionistului din domeniul sănătății dacă:

- aveți orice problemă la nivelul cavității bucale sau dinților cum ar fi sănătate dentară precară, afecțiuni ale gingiilor sau o extracție dentară planificată.
- nu beneficiați de îngrijire dentară regulată sau dacă nu ați efectuat de mult un control stomatologic.
- sunteți fumător (deoarece aceasta poate crește riscul de apariție a problemelor dentare).
- ați fost tratat anterior cu bifosfonați (utilizați pentru a trata sau preveni afecțiunile osoase).
- utilizați medicamente denumite glucocorticoizi (cum ar fi prednisolon sau dexametazonă).
- aveți cancer.

Medicul dumneavoastră vă poate cere să efectuați un control stomatologic înainte de începerea tratamentului cu Junod.

Trebuie să mențineți o bună igienă orală și să efectuați controale stomatologice de rutină în timpul tratamentului. Dacă purtați proteză dentară trebuie să vă asigurați că aceasta se fixează în mod corespunzător. Dacă urmați un tratament dentar sau dacă veți efectua o intervenție chirurgicală stomatologică (de exemplu extracții dentare), spuneți medicului dumneavoastră despre tratamentul dentar și dentistului că urmați tratament cu Junod.

Contactați imediat medicul și stomatologul dumneavoastră dacă aveți orice probleme la nivelul gurii sau dinților cum ar fi pierderea dinților, durere sau apariția de umflături sau leziuni care nu se vindecă sau secreții, deoarece acestea ar putea fi semne ale ONM.

#### Fracturi neobișnuite la nivelul osului coapsei (femurului)

La unii oameni au apărut fracturi neobișnuite la nivelul femurului în timp ce au fost tratați cu denosumab. Adresați-vă medicului dumneavoastră dacă aveți dureri nou apărute sau neobișnuite la nivelul șoldului, la nivel inghinal sau la nivelul coapsei.

#### **Copii și adolescenți**

Junod nu trebuie administrat la copii și adolescenți cu vârsta sub 18 ani.

#### **Junod împreună cu alte medicamente**

Spuneți medicului dumneavoastră sau farmacistului dacă luați, ați luat recent sau s-ar putea să luați orice alte medicamente.

În special, este important să îi spuneți medicului dumneavoastră dacă sunteți tratat cu un alt medicament care conține denosumab. Nu trebuie să utilizați Junod împreună cu alte medicamente care

conțin denosumab.

Spuneți medicului dumneavoastră dacă luați medicamente numite glucocorticoizi (cum ar fi prednisolon sau dexametazonă), a se vedea și secțiunea „Atenționări și precauții”.

### **Sarcina și alăptarea**

Dacă sunteți gravidă sau alăptați, credeți că ați putea fi gravidă sau intenționați să rămâneți gravidă, cereți sfatul medicului dumneavoastră sau farmacistului înainte de a lua acest medicament.

Denosumab nu a fost testat la femeile gravide. Nu se recomandă utilizarea Junod dacă sunteți gravidă. Femeile aflate la vârsta fertilă trebuie să utilizeze metode de contracepție eficace în timpul tratamentului cu Junod și timp de cel puțin 5 luni după oprirea tratamentului cu Junod.

Dacă rămâneți gravidă pe durata tratamentului cu Junod sau în perioada de cel puțin 5 luni după oprirea tratamentului cu Junod, vă rugăm să spuneți medicului dumneavoastră.

Nu se știe dacă denosumab se elimină în laptele matern. Este important să spuneți medicului dumneavoastră dacă alăptați sau plănuți să faceți acest lucru. Medicul dumneavoastră vă va ajuta să decideți dacă trebuie să nu mai alăptați sau dacă să întrerupeți administrarea Junod, având în vedere beneficiul alăptării pentru copil și beneficiul Junod pentru mamă.

### **Conducerea vehiculelor și folosirea utilajelor**

Junod nu are influență sau are influență neglijabilă asupra capacității de a conduce vehicule și de a folosi utilaje.

### **Junod conține sorbitol, polisorbitat 20 și sodiu**

Acest medicament conține 46 mg sorbitol în fiecare ml de soluție.

Acest medicament conține 0,1 mg de polisorbitat 20 în fiecare 1 ml de soluție. Polisorbitații pot provoca reacții alergice. Spuneți medicului dumneavoastră dacă aveți sau copilul dumneavoastră are vreo alergii cunoscute.

Acest medicament conține sodiu mai puțin de 1 mmol (23 mg) per ml, adică practic „nu conține sodiu”.

## **3. Cum să utilizați Junod**

Utilizați întotdeauna acest medicament exact așa cum v-a spus medicul dumneavoastră. Adresați-vă medicului dumneavoastră sau farmacistului dacă nu sunteți sigur.

Doza recomandată este de o seringă preumplută de 60 mg, administrată o dată la fiecare 6 luni, sub forma unei injecții administrate sub piele (subcutanat). Cele mai bune locuri pentru injecție sunt în partea de sus a coapselor și a abdomenului. Persoana care are grijă de dumneavoastră poate utiliza, de asemenea, zona exterioară a brațului.

Vă rugăm să consultați medicul cu privire la data unei eventuale noi injecții.

Fiecare ambalaj de Junod conține un card de atenționare, care poate fi scos din cutie și utilizat pentru a vă nota data următoarei injecții.

De asemenea, trebuie să luați suplimente de calciu și vitamina D în timp ce sunteți în tratament cu Junod. Medicul dumneavoastră va discuta despre acest lucru cu dumneavoastră.

Medicul poate decide că este cel mai bine pentru dumneavoastră sau pentru persoana care vă îngrijește să faceți injecție cu Junod. Medicul dumneavoastră sau personalul medical vă vor arăta dumneavoastră sau persoanei care vă îngrijește cum se utilizează Junod. Pentru instrucțiuni legate de modul de administrare a injecției de Junod, vă rugăm să citiți secțiunea de la finalul acestui prospect.

A nu se agita.

### **Dacă uitați să utilizați Junod**

Dacă uitați să administrați o doză de Junod, injecția trebuie administrată cât mai curând posibil. După aceea, injecțiile trebuie programate la fiecare 6 luni de la data ultimei injecții.

### **Dacă încetați să utilizați Junod**

Pentru a beneficia la maxim de tratamentul dumneavoastră pentru reducerea riscului de fracturi, este important să utilizați Junod atât timp cât v-a prescris medicul dumneavoastră. Nu opriți tratamentul fără a vă contacta medicul.

Dacă aveți întrebări suplimentare cu privire la utilizarea acestui medicament, adresați-vă medicului dumneavoastră sau farmacistului.

## **4. Reacții adverse posibile**

Ca toate medicamentele, acest medicament poate provoca reacții adverse, cu toate că nu apar la toate persoanele.

Mai puțin frecvent (poate afecta până la 1 din 100 de persoane), la pacienții cărora li se administrează denosumab pot să apară infecții ale pielii (predominant celulită). **Vă rugăm să spuneți imediat medicului** dacă apar oricare dintre aceste simptome în timp ce sunteți în tratament cu Junod: zonă umflată, roșie pe piele, cel mai frecvent în partea inferioară a piciorului, care se simte caldă și sensibilă, și, eventual, cu simptome de febră.

Rar (poate afecta până la 1 din 1 000 de persoane), la pacienții cărora li se administrează denosumab poate să apară durere la nivelul gurii și/sau maxilarului, umflături sau absența vindecării unor răni la nivelul gurii sau maxilarului, supurații, senzație de amorțeală sau o senzație de greutate la nivelul maxilarului sau pierderea unui dinte. Acestea ar putea fi semne ale afectării osului maxilarului (osteonecroză). **Spuneți imediat medicului dumneavoastră sau stomatologului** dacă aveți astfel de simptome în timpul tratamentului cu Junod sau după întreruperea acestuia.

Rar (poate afecta până la 1 din 1 000 de persoane), pacienții cărora li se administrează denosumab pot să aibă valori scăzute ale calciului în sânge (hipocalcemie); valorile foarte scăzute ale calciului în sânge pot duce la spitalizare și chiar la situații care pun viața în pericol. Simptomele includ spasme, contracții musculare anormale sau crampe la nivelul mușchilor și/sau amorțeală sau furnicături la nivelul degetelor de la mâini, picioare sau în jurul gurii și/sau convulsii, confuzie sau pierderea conștienței. Dacă vi se întâmplă oricare dintre aceste situații **spuneți imediat medicului dumneavoastră**. Valori scăzute ale calciului din sânge pot conduce de asemenea la o modificare a ritmului cardiac numită prelungirea intervalului QT care se vede pe electrocardiogramă (ECG).

Rar, (pot afecta până la 1 din 1 000 de persoane), pot apărea fracturi anormale ale osului de la nivelul coapsei la pacienții cărora li se administrează denosumab. **Adresați-vă medicului dumneavoastră** dacă aveți o durere nouă sau neobișnuită la nivelul șoldului, inghinal sau la nivelul coapsei, deoarece aceasta poate indica o posibilă fractură a osului coapsei.

Rar (pot afecta până la 1 din 1 000 de persoane), la pacienții cărora li se administrează denosumab pot să apară reacții alergice. Simptomele includ umflare a feței, buzelor, limbii, gâtului sau a altor părți ale corpului; erupții trecătoare pe piele, mâncărime sau urticarie pe piele, respirație șuierătoare sau dificultăți de respirație. **Vă rugăm să spuneți medicului dumneavoastră** dacă dezvoltați oricare dintre aceste simptome în timpul tratamentului cu Junod.

**Reacții adverse foarte frecvente** (pot afecta mai mult de 1 din 10 persoane):

- dureri osoase, articulare și/sau musculare, care uneori sunt severe,
- dureri ale brațelor și picioarelor (dureri ale extremităților).

**Reacții adverse frecvente** (pot afecta până la 1 din 10 persoane):

- dureri la urinare, urinare frecventă, sânge în urină, incapacitate de a reține urina,
- infecții ale căilor respiratorii superioare,
- dureri, furnicăături sau amorțeli care iradiază în jos pe picior (sciatică),
- constipație,
- disconfort abdominal,
- erupție trecătoare pe piele,
- afecțiuni la nivelul pielii asociată cu mâncărime, roșeață și/sau uscăciune (eczemă),
- cădere a părului (alopecie).

**Reacții adverse mai puțin frecvente** (pot afecta până la 1 din 100 persoane):

- febră, vărsături și durere sau disconfort abdominal (diverticulită),
- infecții ale urechii,
- pot apărea erupții pe piele sau leziuni la nivelul gurii (erupții lichenoidale induse de medicament).

**Reacții adverse foarte rare** (pot afecta până la 1 din 10 000 persoane):

- reacție alergică care poate deteriora vasele de sânge, în special la nivelul pielii (de exemplu, puncte violete sau roșii-maronii, urticarie sau leziuni pe piele) (vasculită de hipersensibilitate).

**Reacții adverse cu frecvență necunoscută** (frecvența nu poate fi estimată pe baza datelor disponibile):

- spuneți medicului dumneavoastră dacă aveți durere la nivelul urechii, scurgere din ureche și/sau o infecție la nivelul urechii. Acestea ar putea fi semne ale unei leziuni a osului din ureche.

## **Raportarea reacțiilor adverse**

Dacă manifestați orice reacții adverse, adresați-vă medicului dumneavoastră sau farmacistului. Acestea includ orice reacții adverse nemenționate în acest prospect. De asemenea, puteți raporta reacțiile adverse direct prin intermediul sistemului național de raportare, așa cum este menționat în Anexa V. Raportând reacțiile adverse, puteți contribui la furnizarea de informații suplimentare privind siguranța acestui medicament.

## **5. Cum se păstrează Junod**

Nu lăsați acest medicament la vederea și îndemâna copiilor.

Nu utilizați acest medicament după data de expirare înscrisă pe etichetă și cutie după {EXP}. Data de expirare se referă la ultima zi a lunii respective.

Nu utilizați acest medicament dacă observați că soluția conține particule sau este tulbure sau prezintă modificări de culoare.

A se păstra la frigider (2°C – 8°C). A nu se congela.

A se ține seringă preumplută în cutie pentru a fi protejată de lumină.

Odată scos din frigider, Junod poate fi păstrat la temperatura camerei (până la 25 °C) timp de până la 30 de zile în recipientul original și în ambalajul exterior pentru a fi protejat de lumină. Acesta trebuie utilizat în această perioadă de 30 de zile.

Nu aruncați niciun medicament pe calea apei sau a reziduurilor menajere. Întrebați farmacistul cum să aruncați medicamentele pe care nu le mai folosiți. Aceste măsuri vor ajuta la protejarea mediului.

## **6. Conținutul ambalajului și alte informații**

### **Ce conține Junod**

- Substanța activă este denosumab. Fiecare 1 ml soluție din seringă preumplută conține denosumab 60 mg.
- Celelalte componente sunt acid acetic glacial, hidroxid de sodiu, sorbitol (E420), polisorbitat 20 (E432) și apă pentru preparate injectabile.

### **Cum arată Junod și conținutul ambalajului**

Junod este o soluție injectabilă limpede, incoloră până la galben deschis, în seringă preumplută gata de utilizare.

Junod 1 ml este disponibil într-o seringă de sticlă preumplută pentru o singură utilizare (sticlă de tip I), cu dop FluroTec® pentru piston, ac fixat (27 G × ½ IN) și protecție rigidă a acului (elastomer + înveliș rigid din polipropilenă).

Ambalajul conține 1 seringă preumplută cu protecție de siguranță a acului.

### **Deținătorul autorizației de punere pe piață**

Gedeon Richter Plc.  
Gyömrői út 19-21.  
1103 Budapesta  
Ungaria

### **Fabricantul**

Gedeon Richter Plc.  
Gyömrői út 19-21.  
1103 Budapesta  
Ungaria

Chemical Works of Gedeon Richter Plc.  
(Gedeon Richter Plc.)  
Richter Gedeon utca 20.  
Debrecen  
4031  
Ungaria

**Acest prospect a fost revizuit în Iunie 2025.**

### **Alte surse de informații**

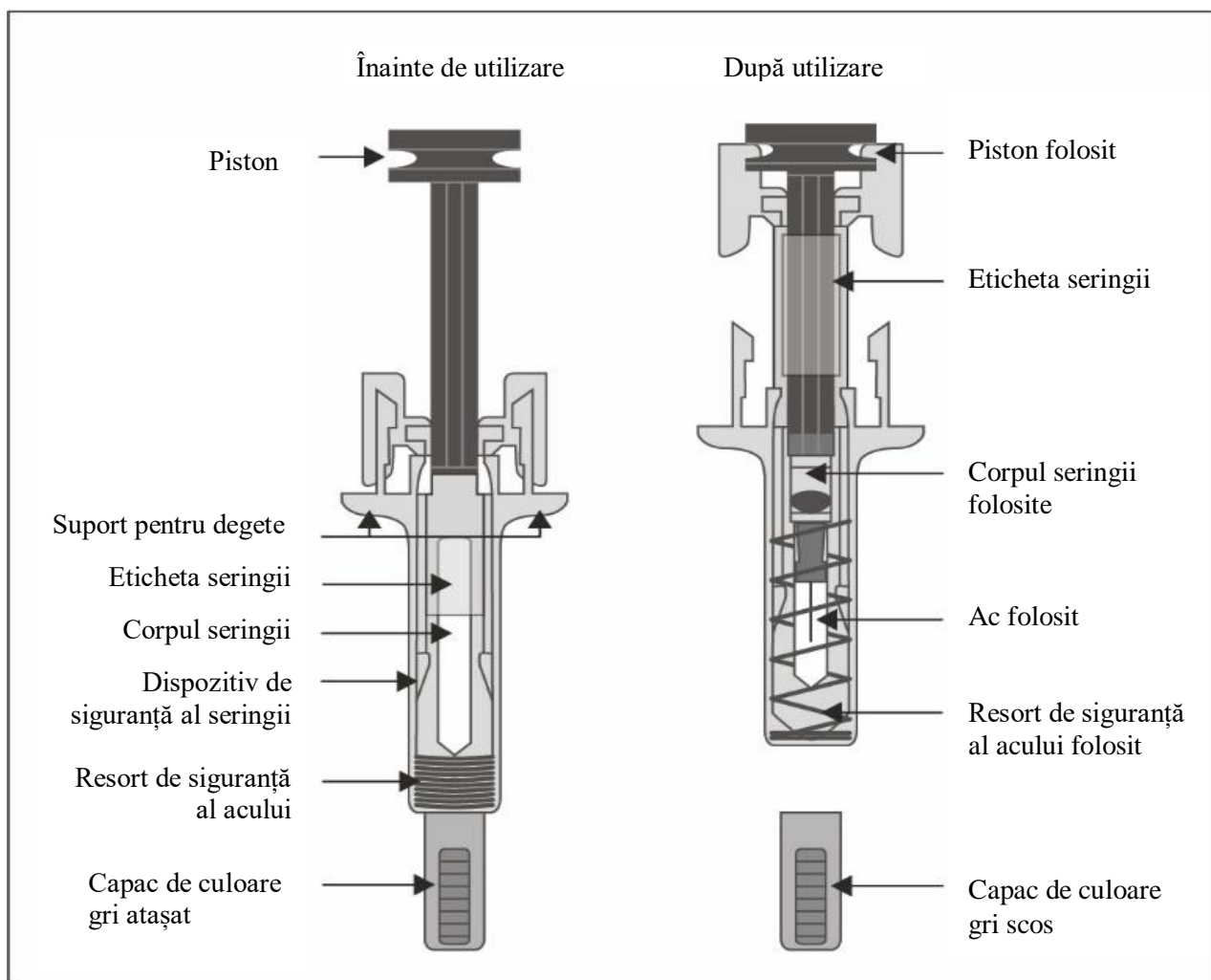
Informații detaliate despre acest medicament sunt disponibile și prin scanarea codului QR inclus mai jos sau a cutiei exterioare cu un smartphone. Aceleași informații sunt disponibile și la următoarea adresă URL: [www.junodinfo.com](http://www.junodinfo.com)

Cod QR care urmează să fie inclus

Informații detaliate privind acest medicament sunt disponibile pe site-ul web al Agenției Europene pentru Medicamente: <http://www.ema.europa.eu>, precum și pe site-ul web al Agenției Naționale a Medicamentului și a Dispozitivelor Medicale din România: <https://www.anm.ro/>.

## Instrucțiuni de utilizare

### Prezentarea componentelor



### Important

**Înainte de a utiliza Junod seringă preumplută cu dispozitiv automat de protecție a acului, citiți aceste informații importante.** Urmați instrucțiunile cu atenție atunci când utilizați seringă.

- Este important să nu vă administrați singur injecția decât dacă ați fost instruit de către medicul sau de cadrul medical care se ocupă de dumneavoastră.
- Junod se administrează ca injecție la nivelul țesutului aflat imediat sub piele (injecție subcutanată).
- **Nu** scoateți capacul de culoare gri al acului de pe seringă preumplută decât în momentul în care sunteți pregătit pentru injectare.
- **Nu** utilizați seringă preumplută dacă a fost scăpată pe o suprafață dură. Utilizați o altă seringă preumplută și luați legătura cu medicul sau cadrul medical care se ocupă de dumneavoastră.
- **Nu** încercați să activați seringă preumplută înainte de injectare.
- **Nu** încercați să scoateți dispozitivul de siguranță transparent de protecție a seringii preumplute de pe aceasta.

Luați legătura cu medicul sau cadrul medical care se ocupă de dumneavoastră dacă aveți întrebări.

### Etapa 1: Pregătire

- A Deschideți ambalajul care conține seringă preumplută și adunați materialele necesare pentru injectare: tampoane cu alcool, un tampon de vată sau tifon, un plasture și un recipient pentru eliminarea obiectelor ascuțite (nu este inclus).

Pentru administrarea mai confortabilă a injecției, lăsați seringă preumplută la temperatura camerei timp de aproximativ 15 până la 30 de minute înainte de injectare. Spălați-vă bine pe mâini cu apă și săpun.

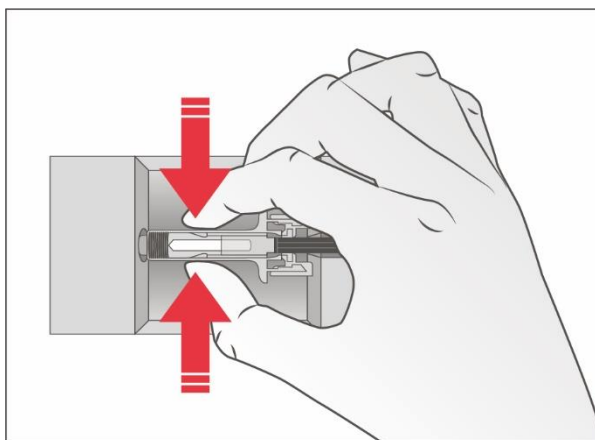
Pe o suprafață de lucru curată și bine luminată, așezați noua seringă preumplută și celelalte materiale.

- **Nu** încercați să încălziți seringă folosind o sursă de căldură, cum ar fi apă fierbinte sau cuptorul cu microunde.
- **Nu** lăsați seringă preumplută sub acțiunea directă a luminii solare.
- **Nu** agitați seringă preumplută.

### Nu lăsați seringile preumplute la vederea și îndemâna copiilor.

- B Prindeți protecția de siguranță a seringii preumplute pentru a scoate seringă preumplută din ambalaj.

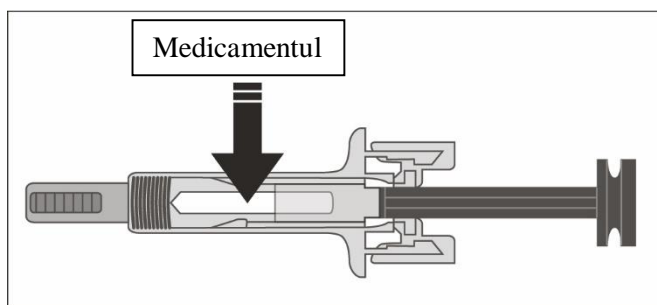
Apucați de aici



Din motive de siguranță:

- **Nu** apucați de piston.
- **Nu** apucați de capacul de culoare gri al acului.

C Inspectați medicamentul și seringă preumplută.



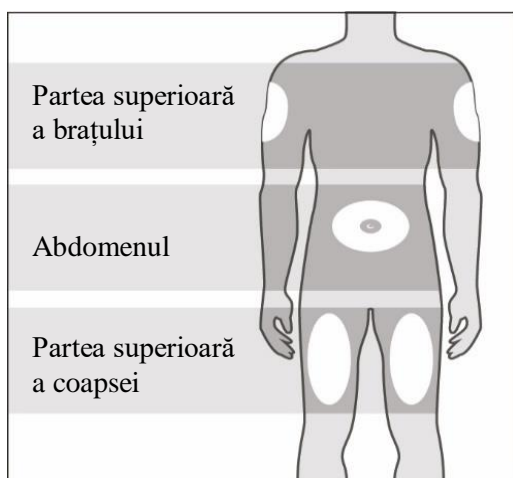
**Nu utilizați seringă preumplută în cazul în care:**

- Medicamentul este tulbure sau prezintă particule. Acesta trebuie să se prezinte ca un lichid limpede, incolor până la galben deschis.
- Oricare dintre componente prezintă fisuri sau este spartă.
- Capacul de culoare gri al acului nu este prezent sau nu este bine fixat.
- Este depășită perioada de valabilitate indicată pe etichetă (medicamentul este valabil până în ultima zi a lunii respective).

Indiferent de situație, luați legătura cu medicul sau cadrul medical care se ocupă de dumneavoastră.

## Etapa 2: Pregătiți-vă

A Spălați-vă bine mâinile. Pregătiți și dezinfectați locul pentru injectare.



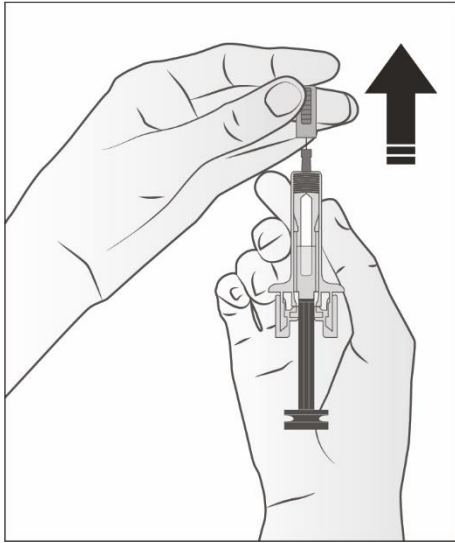
### Puteți utiliza pentru injectare:

- Partea superioară a coapsei
- Abdomenul, mai puțin zona de 5 cm din jurul ombilicului.
- Regiunea exterioară a brațului (numai în cazul în care o altă persoană vă administrează injecția).

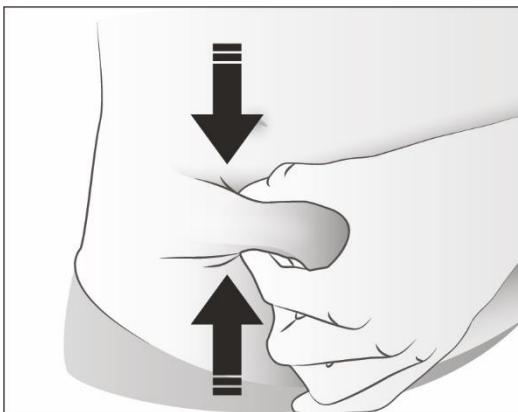
Dezinfectați locul de administrare a injecției cu un tampon cu alcool. Lăsați pielea să se usuce.

- **Nu atingeți** locul de administrare a injecției înainte de injectare.
- **Nu** injectați în zonele în care pielea prezintă sensibilitate, vânătăi, roșeață sau unde este întărită. Evitați injectarea în zonele în care sunt prezente cicatrici sau vergeturi.

B Trageți cu atenție de capacul gri al acului dintr-o mișcare, în direcția opusă corpului.



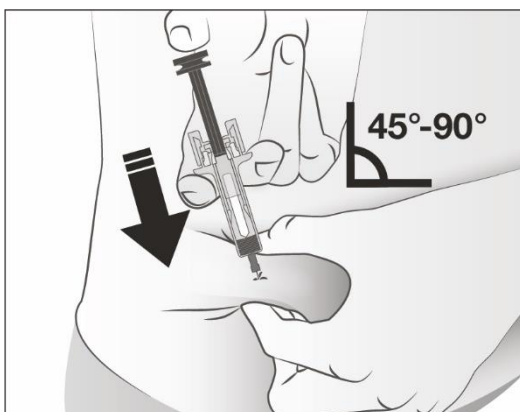
- C Prindeți între degete locul de administrare a injecției, pentru a genera o suprafață imobilă.



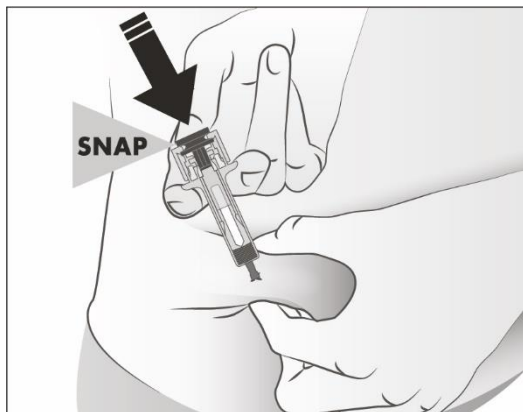
Este important să țineți pielea între degete atunci când injectați.

### Etapa 3: Injecția

- A Țineți în continuare pielea între degete. **INTRODUCEȚI** acul la un unghi de 45 până la 90 de grade

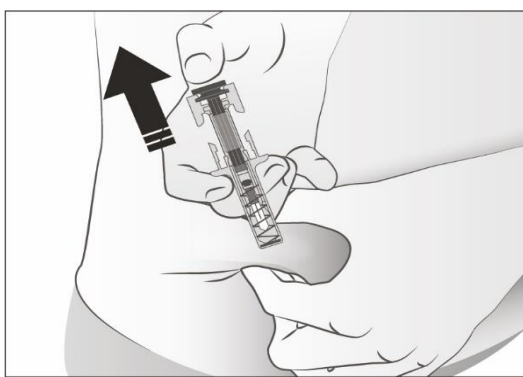


- **Nu atingeți** zona de piele dezinfectată.
- B **Apăsați** pistonul aplicând lent și constant presiune, până când simțiți sau auziți un sunet ca un “pocnet”. Împingeți și după ce se aude pocnitura.



**A se avea în vedere:** Este important să împingeți și după ce se aude pocnetul pentru a vă administra doza completă.

- C **Ridicați** degetul mare. Apoi **scoateți** printr-o mișcare de ridicare seringă din piele.

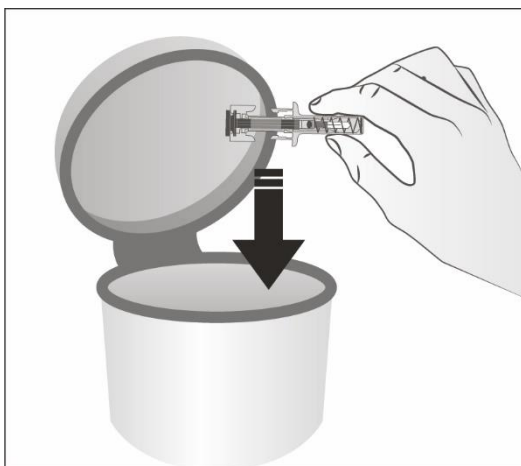


După ce ați luat degetul de pe piston, dispozitivul de protecție a acului cu care este prevăzută seringă preumplută va acoperi acul.

**Nu puneți** la loc capacul de culoare gri al acului pe seringile preumplute utilizate.

#### **Etapa 4: Finalizare**

- A Aruncați seringă preumplută utilizată și restul materialelor utilizate în recipientul special pentru eliminarea obiectelor ascuțite.



Nu aruncați niciun medicament prin apele reziduale sau deșeurile menajere. Întrebați farmacistul cum să aruncați medicamentele pe care nu le mai folosiți. Aceste măsuri vor ajuta la protejarea mediului.

**Nu lăsați seringă și recipientul pentru eliminarea obiectelor ascuțite la vederea și îndemâna copiilor.**

- **Nu** reutilizați seringă preumplută.
- **Nu** reciclați seringile preumplute; nu le aruncați pe calea reziduurilor menajere.

B Examinați locul de administrare a injecției.

Dacă vedeți sânge, țineți apăsat un tampon de vată sau o compresă sterilă pe locul respectiv. **Nu** frecați locul de administrare a injecției. Puneți un plasture dacă este necesar.