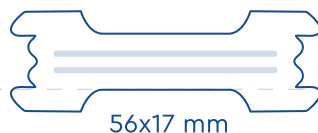


CEROTTO NASALE

ORRTAPASZ
TIRA-NASAL
PLASTURE NAZAL

56x17 mm

27,6 mm

HU – HASZNÁLATI UTASÍTÁS

Figyelmesen olvassa el a használati utasítást a használat előtt
Kiadási dátum és kiadás: 2023. 11. 22. V1.0

Termék neve: Orrtapasz – MASTER-AID CEROTTO NASALE
Modell és specifikáció: HBT02 (56mm×17mm)

Rendeltetéseszerű használat: Ajánlott a légzés elősegítésére, az orrdugulás enyhítésére és a horkolás csökkentésére.

Termék összetétele és anyaga: PE ragasztóval bevont alsó réteg, nem szőtt, ragasztóval bevont alsó réteg, PET elasztikus lap, hátlappapír.

Ellenjavallatok: A szintetikus ragasztókra allergiás személyek ne használják a terméket.

Figyelem:

1. A termék tárolásakor ügyeljen, hogy belső téren, szellőző, száraz helyen tárolja, gyermekektől távol.
2. A termék eldobható.
3. Nem használható egyéb készítményekkel egyidőben.

Figyelmeztetés:

1. Allergiás reakció esetén azonnal szakítsa meg a használatot.
2. A termék nem steril, és ne érjen sérülésekhez.
3. Ne használja a terméket a lejáratú dátum után vagy ha szennyezett.
4. Irritáció esetén ne használja, és forduljon orvosához.
5. Ne használja a terméket irritált, fertőzött vagy kipirosodott bőrön, sebekben vagy fertőzött sebekben.
6. Tartsa távol a napfénytől és hőforrásoktól.
7. Szigorúan tartsa be a használati utasításokat.
8. Egyszer használatos termék, ne használja újra.
9. Irritáció és kipirosodás esetén ne használja.
10. Nemkívánatos mellékhatás esetén kérjük, hogy azt azonnal jelentse a szabályozó hatóságoknak.
11. Ne viselje 12 óránál tovább egy nap.

Az eszköz teljesítmény-jellemzői:**Megjelenés**

A termék foltoktól és szennyeződésektől mentes; a vágási felületnek simának és foltoktól mentesnek kell lennie; és nem lehet elcsavarodott.

Alkalmazási mód:

1. Törölje le a zsírt az arcáról, és szárítsa meg orrát.
2. Húzza le a tapasz hátsó részét a középpétől.
3. Ragassza a terméket az orrára, az ábrán látható megfelelő pozícióba.
4. Gyengéden nyomja le, amíg feszesen feltapad.
5. Amikor eltávolítja, enyhén nyomja, hogy ne húzza le a bőrt.

Tárolás és szállítás:

A terméket tiszta, hűvös, száraz és szellőző helyen tárolja, és ne keverje mérgező, káros és szagos anyagokkal. A becsomagolt terméket jól szellőző, tiszta helyiségben tárolja.

PT – INSTRUÇÕES DE UTILIZAÇÃO

Leia atentamente o manual de instruções antes de usar
Data de publicação e edição: 2023-11-22 V1.0

Nome do produto: Tira Nasal – MASTER-AID CEROTTO NASALE

Modelo e especificações: HBT02 (56mm×17mm)

Utilização prevista: Destina-se a melhorar a respiração, aliviar a congestão nasal e reduzir o ressonar.

Composição e materiais do produto: Substrato revestido a adesivo de PE, substrato revestido a adesivo não tecido, folha elástica de PET, papel de suporte.

Contraindicações: Pessoas que são alérgicas à cola sintética não podem usar o produto.

Atenção:

1. Ao armazenar este produto, tenha o cuidado de o arrumar num espaço interior, ventilado, seco e fora do alcance das crianças.
2. Este produto é descartável.
3. Não pode ser usado com outras preparações ao mesmo tempo.

Aviso:

1. Em caso de reação alérgica, pare de usar imediatamente.
2. Este produto não se encontra esterilizado e não deve entrar em contacto com feridas.
3. Não utilize o produto após a sua data de validade ou se estiver contaminado.
4. Se ocorrer irritação, descontinue o uso e consulte o seu médico.
5. Não utilize o produto na pele irritada, infetada ou com vermelhidão, feridas ou feridas infetadas.
6. Mantenha longe da luz solar e das fontes de aquecimento.
7. Respeite rigorosamente as instruções de utilização.
8. Este produto é um produto de uma única utilização, não o reutilize.
9. Em caso de irritação e vermelhidão, pare de utilizar.
10. Em caso de ocorrência de um evento médico adverso, comunique-o atempadamente às autoridades reguladoras.
11. Não use mais de 12 horas num dia.

Caraterísticas de desempenho do dispositivo:**Aspeto**

O produto deve estar livre de manchas e impurezas; a superfície cortada deve ser plana e não estar a descamar; não pode estar distorcida.

Método de aplicação:

1. Limpe a oleosidade no rosto e seque o nariz.
2. Retire o papel de suporte pela parte média.
3. Coloque o produto no nariz na posição correta, conforme ilustrado na imagem.
4. Pressione com suavidade até que adira firmemente.
5. Ao remover, aplique uma ligeira pressão para evitar repuxar a pele.

Armazenamento e transporte:

Os produtos devem ser armazenados num armazém limpo, fresco, seco e ventilado, e não devem ser misturados com substâncias tóxicas, nocivas e de odores desagradáveis. Os produtos embalados devem ser armazenados num local bem ventilado, numa divisão limpa.

RO – INSTRUCȚIUNI DE UTILIZARE

Citiți cu atenție manualul de instrucțiuni, înainte de a utiliza
Data emiterii și ediție: 2023-11-22 V1.0

Nume produs: Plasture nazale – MASTER-AID CEROTTO NASALE

Model și specificații: HBT02 (56mm×17mm)

Utilizare prevăzută: Este conceput pentru facilitarea respirației, calmarea congestiei nazale și reducerea sforăitului.

Compoziție și material al produsului: Substrat acoperit cu adeziv din PE, substrat acoperit cu adeziv din material nețesut, coală elastică PET, hârtie de suport.

Contraindicații: Persoanele alergice la adezivul sintetic nu au voie să folosească produsul.

Atenție:

1. Atunci când depozitați produsul, aveți grijă să îl păstrați la loc închis, aerisit, uscat și să nu îl lăsați la îndemâna copiilor.
2. Acest produs este de unică folosință.
3. Nu poate fi folosit în același timp cu alte preparate.

Avvertiment:

1. În caz de reacții alergice, interrompeți imediat folosirea produsului.
2. Acest produs nu este steril și nu trebuie să intre în contact cu rănile.
3. Nu utilizați produsul după data expirării acestuia, sau dacă este

276 mm

120 mm

27,6 mm

contaminat.

4. Dacă apar iritații, întrerupeți utilizarea și adresați-vă medicului dvs.

5. Nu utilizați produsul pe piele iritată, infectată sau înroșită, pe răni sau pe răni infectate.

6. Feriți de razele soarelui și de surse de căldură.

7. Respectați cu strictețe instrucțiunile de utilizare.

8. Acest produs este un produs de unică folosință, vă rugăm să nu îl refoșiți.

9. În caz de iritație sau înroșire, întrerupeți folosirea acestuia.

10. În cazul unui efect medical advers, vă rugăm să îl semnalați autorităților de reglementare în cel mai scurt timp posibil.

11. Nu purtați produsul mai mult de 12 ore pe zi.

Caracteristici de performanță ale dispozitivului:

Aspect

Produsul nu trebuie să prezinte pete sau impurități; suprafața de contur trebuie să fie netedă și fără urme de distrugere; aceasta nu trebuie să fie deformată.

Metodă de aplicare:

1. Curățați-vă și degresați-vă fața și uscați-vă nasul.

2. Desprindeți hârtia de suport pornind din mijloc.

3. Lipiți produsul pe nas în poziția corectă, așa cum observați în imagine.

4. Apăsăți ușor până când se lipește foarte bine.

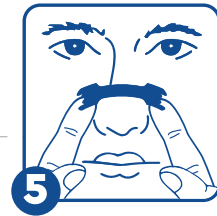

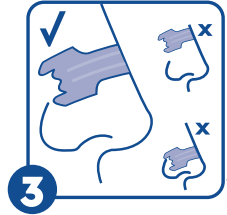
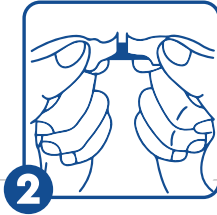
5. Pentru a-l scoate, apăsați ușor pentru a evita tragerea pielii.

Păstrare și transport:

Produsul trebuie păstrat la loc curat, răcoros, uscat și aerisit și nu trebuie păstrat la un loc cu substanțe toxice, dăunătoare și urât mirositoare. Produsele ambalate trebuie păstrate într-o încăpere curată, bine aerisită.

	<ul style="list-style-type: none"> • Gyártó • Fabricante • Producător 	LOT	<ul style="list-style-type: none"> • Tételszám • Número de lote • Numărul de lot
	<ul style="list-style-type: none"> • Figyelmesen olvassa el az utasításokat a használat előtt. • Leia atentamente as instruções de utilização antes de usar. • Citiți cu atenție instrucțiunile de utilizare, înainte de folosire 		<ul style="list-style-type: none"> • Lejárati dátum • Data de validade • Data expirării
	<ul style="list-style-type: none"> • Meghatalmazott képviselő az Európai Közösségek /Európai Unióban • Representante autorizado na Comunidade Europeia/União Europeia • Reprezentant autorizat pe teritoriul Comunității Europene/Uniunii Europene 	REF	<ul style="list-style-type: none"> • Katalógusszám • Número de catálogo • Numărul de catalog
	<ul style="list-style-type: none"> • Forgalmazó • Distribuitor • Distributor 		<ul style="list-style-type: none"> • Tartsa szárazon • Mantenha seco • Păstrați la loc uscat
	<ul style="list-style-type: none"> • Orvostechnikai eszköz • Dispositivo médico • Dispositiv medical 		<ul style="list-style-type: none"> • Importőr • Importador • Importator
	<ul style="list-style-type: none"> • Egyedi eszközazonosító • Identificação única do dispositivo • Identificator unic al unui dispozitiv 		<ul style="list-style-type: none"> • Nem steril • Não esterilizado • Nesteril
	<ul style="list-style-type: none"> • CE-jelölés. A termék megfelel a 2017/745/EU rendelet alapvető követelményeinek. • Marcação CE. O produto cumpre os requisitos essenciais do REGULAMENTO Europeu (UE) 2017/745 • Marcaj CE. Produsul respectă cerințele esențiale impuse de REGULAMENTUL european (UE) 2017/745 		<ul style="list-style-type: none"> • Ne használja, ha a csomagolás sérült • Não use se a embalagem estiver danificada. • Nu utilizați dacă ambalajul este deteriorat

Alkalmazási mód: | Método de aplicação: | Metodă de aplicare:



MADE IN PRC Rev.02 13/10/2025



Pietrasanta Pharma S.p.A.
Via di Caprino, 7
55012 Capannori (LU) - Italy
Tel. 0039 0583 980498
www.pietrasantapharma.it



Nanjing 3H Medical Products Co., Ltd.
NO.1, NO.5 ZhuShan Road, GaoChun Economic
Development Zone, NanJing 211300 JiangSu
Province, P.R. CHINA - Tel: 025-57885555



Lotus NL B.V.
Koningin Julianaplein 10,1e Verd,2595AA, The Hague, Netherlands.
Tel: +31644168999



HU • MASTER-PHARMA Kft.
7634 Pécs, Vöröskő u. 30. - Ungheria
Tel: 00-36 72-215-443
www.masterpharma.hu

PT • CREFAR, Lda.
Rua Henrique Callado, 8 - Piso 1, A12 - Leião
2740-303 Porto Salvo, PORTUGAL
+351 218 824 695 | www.crefar.pt

RO • ORIGO MEDICAL DE SRL
Sancaiu nr. 183, jud. Cluj
Tel: +40 769 217 065
www.origomedical.ro

276 mm

120 mm