

AMMICO

POWER RING

Cod. FAMB16



Detalii produs	Product Details
➤ Model: Power Ring	➤ Model: Power Ring
➤ Tip produs: Vibrator	➤ Product Type: Vibrator
➤ Dimensiuni: 61*43*21mm	➤ Dimension: : 61*43*21mm
➤ Material: Silicon/ABS	➤ Material: Silicone/ABS
➤ Baterie: 2 LR41	➤ Battery: 2 LR41
➤ Protecție: IPX7 (rezistent la apă)	➤ Protection : IPX7 (waterproof)
➤ Baterii incluse: 2	➤ Battery included: 2
Conținutul pachetului: 1 x Power Ring Cod. FAMB16 2 x Baterii LR41 1 x Pliante cu instrucțiuni de utilizare, incluzând condițiile de garanție de 24 luni, emise de Ferrari Hub s.r.l.	Package contents: ➤ n. 1 Power Ring Cod. FAMB16 ➤ n. 2 Batteries LR41 ➤ n. 1 Instructions for use leaflet including 24 month warranty conditions issued by Ferrari Hub s.r.l.

Produs certificat







Info smaltimento:



Produsul NU conține: Plumb (Pb), Cadmiu (Cd), Mercur (Hg), Crom hexavalent (Cr6+), Bifenili polibromurați (PBB), Eteri de difenil polibromurat (PBDE), Ortobenzen

The product does NOT contain: Lead (Pb), Cadmium (Cd), Mercury (Hg) Hexavalent Chromium (Cr6+), Polybrominated biphenyls (PBB), Polybrominated diphenyl ethers (PBDE), Orthobenzene

RO - Instrucțiuni pentru Utilizare și Înlocuire Baterii Interne		ENG - Instructions for First Use and Replacing Internal Batteries
➤ Scoateți Butonul Alb de pornire.		➤ Pull out the white Power Button
➤ Bateriile sunt amplasate în interiorul bazei albe, ridicați limeta pentru prima utilizare.		➤ The batteries are housed inside the white seat, remove the sleeve at first use.
➤ Scoateți cele două baterii și înlocuiți-le cu unele noi, având grijă să respectați polaritățile.		➤ Remove the two batteries and replace them with the new ones, taking care to respect the polarities
RO - Instrucțiuni de Utilizare	<p>Fig.1 Fig.2</p>	ENG - Instructions for use
➤ Așezați inelul pe penis (Fig. 1)		➤ Place the ring on the penis (Img. 1)
➤ Împingeți ușor inelul până la baza penisului (Fig. 2)		➤ Carefully push the ring up to the base of the penis (Img. 2)
➤ Apăsați butonul de pornire pentru a activa vibrația (Fig. 3)		➤ Press the power button to activate the vibration (Img.3)
➤ Power Ring este conceput pentru a fi utilizat individual sau în cuplu, pentru a împărtăși vibrațiile cu partenerul	<p>Fig. 3 Apăsați întrerupătorul inelului vibrator. Press the power button to activate the vibration.</p>	➤ Power Ring is designed to be used alone or in pairs to share the vibration with your partner
➤ Produsul cu codul FAMB16 are garanție de 24 de luni de la data achiziției pentru defecte de fabricație		➤ The product ref. Code FAMB16 is guaranteed for 24 months from the date of purchase against manufacturing defects
➤ Curățare: Se curăță cu apă și detergent sau săpun antibacterian, apoi se clătește cu apă curată.	<p>Fig. 4 Bateria se află sub butonul alb Battery below the white button</p>	➤ Cleaning: To be cleaned with water and detergent or antibacterial soap and rinsed with water.

Produsele Ammicco sunt dedicate unui public adult. Ammicco promovează un consum responsabil, conștient și consimțit.
 Ammicco products are dedicated to an adult user. Ammicco promotes responsible, aware and consensual use.